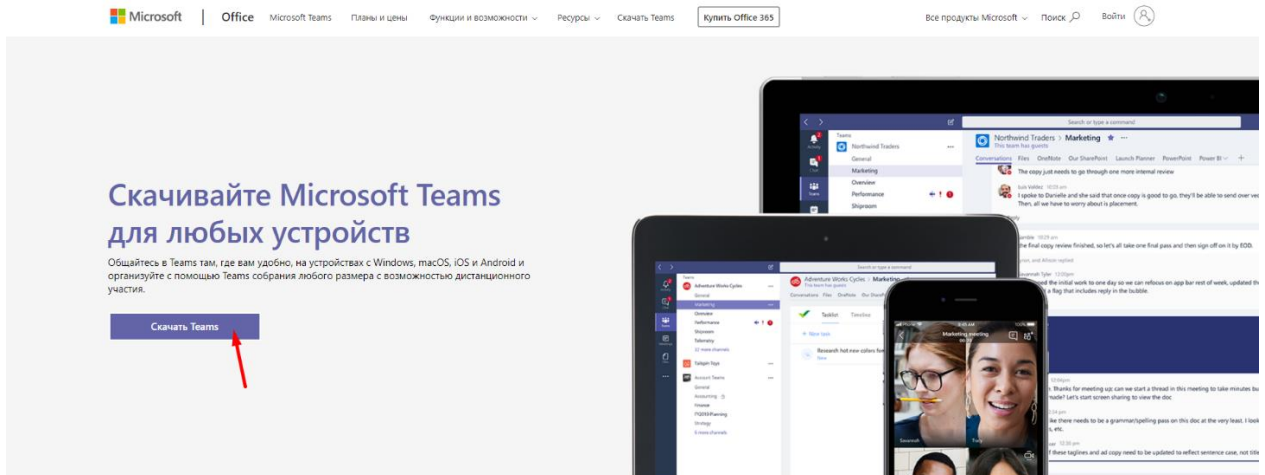


# Инструкция по началу работы в Microsoft Teams

Обязательно скачайте на компьютер программу Microsoft Teams, чтобы исключить проблемы со входом и работой в нём. Ниже описана установка и вход Microsoft Teams.

Зайдите по ссылке <https://products.office.com/ru-ru/microsoft-teams/download-app> и скачайте приложение Microsoft Teams:



## Скачайте Teams для компьютера



Скачать Teams

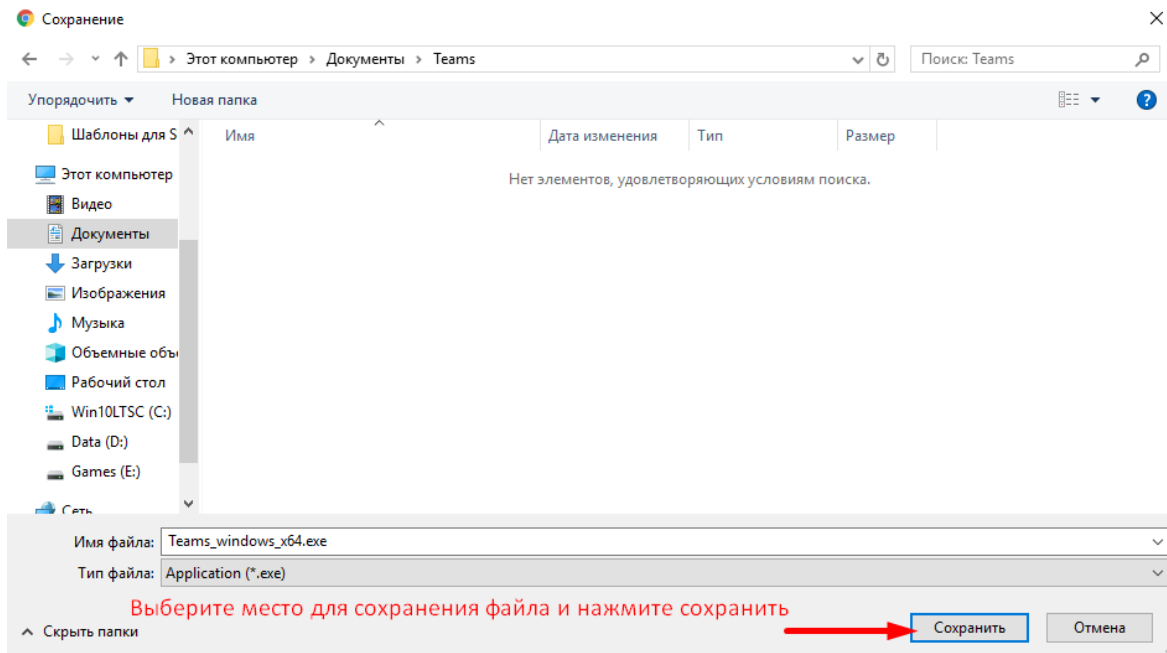
Скачать мобильное приложение Teams



Введите свой адрес эл. почты, и мы отправим на него ссылку для скачивания.

ОТПРАВИТЬ

Использование адреса электронной почты. ⓘ



Перейдите к сохранённому файлу и запустите его.

Запустив Microsoft Teams он создаст ярлык на рабочем столе для более удобного входа.

При первом запуске вам необходимо выполнить вход в вашу учётную запись (выданный вам логин и пароль).

Введите логин:

## Microsoft Teams



**Войдите с помощью  
служебной или учебной  
учетной записи либо  
учетной записи  
Microsoft.**

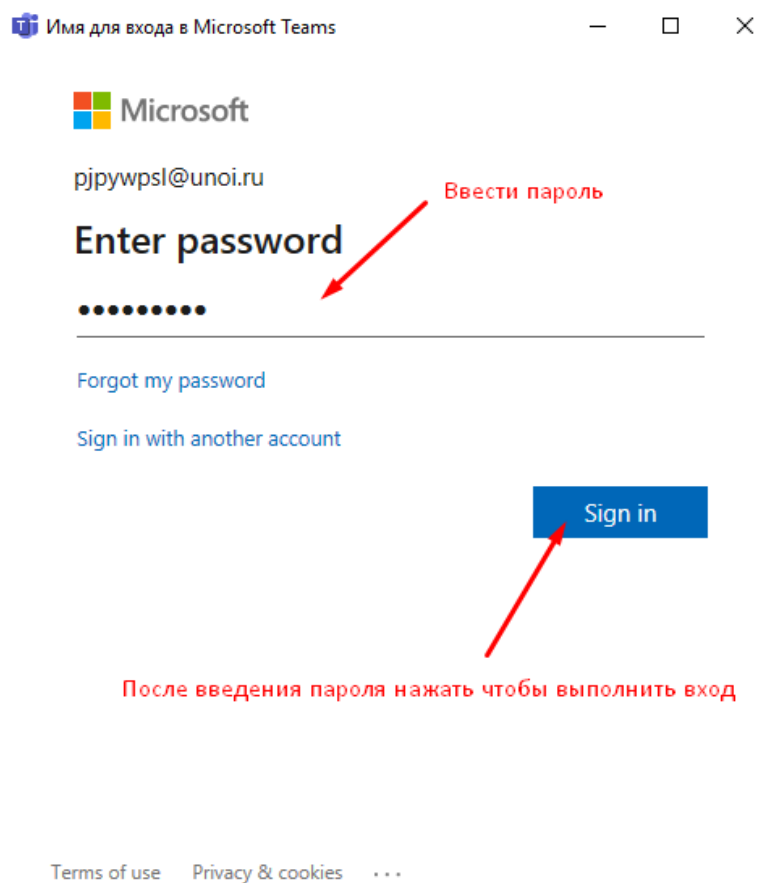
Адрес для входа

Вход

Ввести логин для входа .....@unoi.ru

Еще не пользуетесь Teams? [Подробнее](#)

Введите пароль и выполните вход:



После входа вы остаётесь в системе и при перезагрузке и выключении компьютера, запуская Microsoft Teams вы автоматически авторизуетесь под своими данными.

